






Всякому лету приходит конец – гласит народная мудрость, и вот пришло время волшебницы осени. Осторожно тронула своими красками березки, осыпав желтыми монетками, отряхнула с дубов жёлуди, зажгла бардовыми, лиловыми красками листву на деревьях и кустах. Богатый природный материал лежит прямо под ногами! И невозможно пройти равнодушно мимо, в голове возникают десятки вариантов по использованию сокровищницы природы. Родители моих воспитанников с удовольствием поддержали идею по изготовлению поделок для украшения группы, что очень порадовало. Но важнее всего, чтобы дети видели, чувствовали заинтересованность мам и пап в совместной деятельности, которые во время изготовления поделки одобрительно, с уважением относились к интересным предложениям ребенка, помогали ему рассуждать, проявлять самостоятельность. Нашу группу посещают дети разного возраста, от 4 до 7 лет. Возможности и умения, конечно, отличаются, но объединяет детей желание творить. Малыши с удивлением берутся за работу: что можно сделать из сухого листочка? А в конце творческой деятельности остаются очень довольны собой. Представляю вашему вниманию осенние работы детей и их родителей.

















1. Прочитай текст и вырази
своё отношение к нему.
2. После еды обязательно
выбрасывай мусор.
3. Обувь и одежду
убирай в шкаф.
4. Купи молоко и
печенье. Отведи
его своим родителям.
5. Сделай рисунок
на тему «Моя семья».
6. Помытай руки.
В конце урока
оцените работу каждого
ребёнка.



2. После еды показывайте на своем примере: надо обязательно сполоснуть рот, чтобы не болели зубы.
 3. Обучайте ребёнка полоскать рот в форме игры: набрать воду в рот из чашечки, подержать, перекачать «из щечки в щечку» и выплюнуть.
 4. Купите малышу забавную щеточку, но не давайте с ней играть. Объясните: это не игрушка, когда он станет постарше, будет ею пользоваться.
 5. Скажите ребёнку, что он теперь взрослый, торжественно вручите ему щетку и разрешите почистить зубы. Одновременно чистите зубы и сами.
 6. Показывайте, какие движения надо выполнять и чего делать нельзя (запихивать щетку в горло). Не старайтесь добиться совершенства, главное, чтобы это занятие стало приятным для малыша и вошло в привычку.
- В процессе обучения не надо упрекать ребёнка за зубную пасту, которую ребёнок случайно не проглотил её. Позже паста должна быть детской и обязательно без фтора.

